


СОГЛАСОВАНО
Глава администрации МО «Город
Новоульяновск» Ульяновской области

С.А. Косаринова

УТВЕРЖДАЮ
Заведующий МДОУ Криушинский
детский сад «Бригантина»

Ю.С. Кирницкая
Приказ от 07.07.2023 г. № 60

СОГЛАСОВАНО
Начальник ОГИБДД МО
МВД России «Ульяновский»
майор полиции

С.В. Дылдин

ПАСПОРТ

дорожной безопасности образовательного учреждения

(типовой)

муниципального дошкольного образовательного учреждения

Криушинский детский сад «Бригантина»

(наименование образовательного учреждения)

2023 год

Содержание

I. Общие сведения.

II. План-схемы ДООУ.

- район расположения ДООУ, пути движения транспортных средств и детей;
- пути движения транспортных средств к местам разгрузки/погрузки и рекомендуемых безопасных путей передвижения детей по территории образовательного учреждения;
- маршруты движения организованных групп детей от МДОУ в школу, СДК, больницу и ПЧ-119 села Криуши.

III. Приложения:

1. Приложение №1 ПАМЯТКА ДЛЯ АДМИНИСТРАЦИИ ОБРАЗОВАТЕЛЬНОГО УЧРЕЖДЕНИЯ.
2. Приложение №2 ИНСТРУКЦИЯ ДЛЯ ВОСПИТАТЕЛЕЙ ПО ПРЕДУПРЕЖДЕНИЮ ДЕТСКОГО ДОРОЖНО - ТРАНСПОРТНОГО ТРАВМАТИЗМА.
3. Приложение №3 ПЛАН МЕРОПРИЯТИЙ по предупреждению детского дорожно-транспортного травматизма на 2023-2024 учебный год.
4. Приложение №4 КОНСУЛЬТАЦИЯ ДЛЯ РОДИТЕЛЕЙ.
5. Приложение №5 ОСНОВЫ БЕЗОПАСНОСТИ ЖИЗНЕДЕЯТЕЛЬНОСТИ.
6. Приложение №6 ЦЕЛЕВЫЕ ПРОГУЛКИ как форма профилактики детского дорожно-транспортного травматизма.
7. Приложение №7 КАРТА КОНТРОЛЯ выхода детей на экскурсию за территорию.
8. Приложение №8 ПРИКАЗ ОБ ОТВЕТСТВЕННОМ РАБОТНИКЕ ЗА МЕРОПРИЯТИЯ ПО ПРОФИЛАКТИКЕ ДЕТСКОГО ТРАВМАТИЗМА

I. Общие сведения

Муниципальное дошкольное образовательное учреждение Криушинский детский сад «Бригантина»

| | |
|--|---|
| Тип образовательной организации | Дошкольное учреждение |
| Юридический адрес | 433303 Ульяновская область, Ульяновский район, город Новоульяновск, село Криуши, улица Буденного, дом 59. |
| Фактический адрес | 433303 Ульяновская область, Ульяновский район, город Новоульяновск, село Криуши, улица Буденного, дом 59. |
| Руководители образовательной организации | Заведующий Кирницкая Юлия Сергеевна 8-(84255)-7-81-40 |
| Ответственные работники муниципального органа образования | Начальник МУ «Отдел образования администрации МО «Город Новоульяновск» Максименкова Валентина Николаевна 8-(84255)-7-31-89 |
| Ответственные от Госавтоинспекции | Инспектор по пропаганде БДД ОГИБДД МО МВД России «Ульяновский» лейтенант полиции Ахметшина Лениза Салимовна 8-(84254)-2-11-73 |
| Ответственные работники за мероприятия по профилактике детского травматизма | Воспитатель Басманова Светлана Вячеславовна |
| Руководитель или ответственный работник дорожно-эксплуатационной организации, осуществляющей содержание УДС* | Администрация МО «Город Новоульяновск» 8-(84255)7-11-32 |
| Руководитель или ответственный работник дорожно-эксплуатационной организации, осуществляющей содержание ТСОДД* | Администрация МО «Город Новоульяновск» 8-(84255)7-11-32 |

Количество воспитанников 56

Наличие уголка по БДД в старшей и подготовительной группах

(если имеется, указать место расположения)

Наличие класса по БДД отсутствует

(если имеется, указать место расположения)

Наличие автогородка (площадки) по БДД отсутствует

* Дорожно-эксплуатационные организации, осуществляющие содержание УДС, несут ответственность в соответствии с законодательством Российской Федерации (Федеральный закон «О безопасности дорожного движения» №196-ФЗ, КоАП, Гражданский кодекс).

Наличие автобуса в ОУ _____ отсутствует
(при наличии автобуса)

Владелец автобуса _____ отсутствует
(ОУ, муниципальное образование и др.)

Время занятий в ОУ: в соответствии с режимом учреждения с 07:00- 17:30

Телефоны оперативных служб:

Единая диспетчерская служба **8(84254) 2-13-03**

Телефон доверия **8 (84254) 2-15-65**

Полиция, дежурная часть **02, 8(84254) 2-13-80**

ГИБДД дежурная часть МО МВД
России «Ульяновский» **884254 2 13 80**

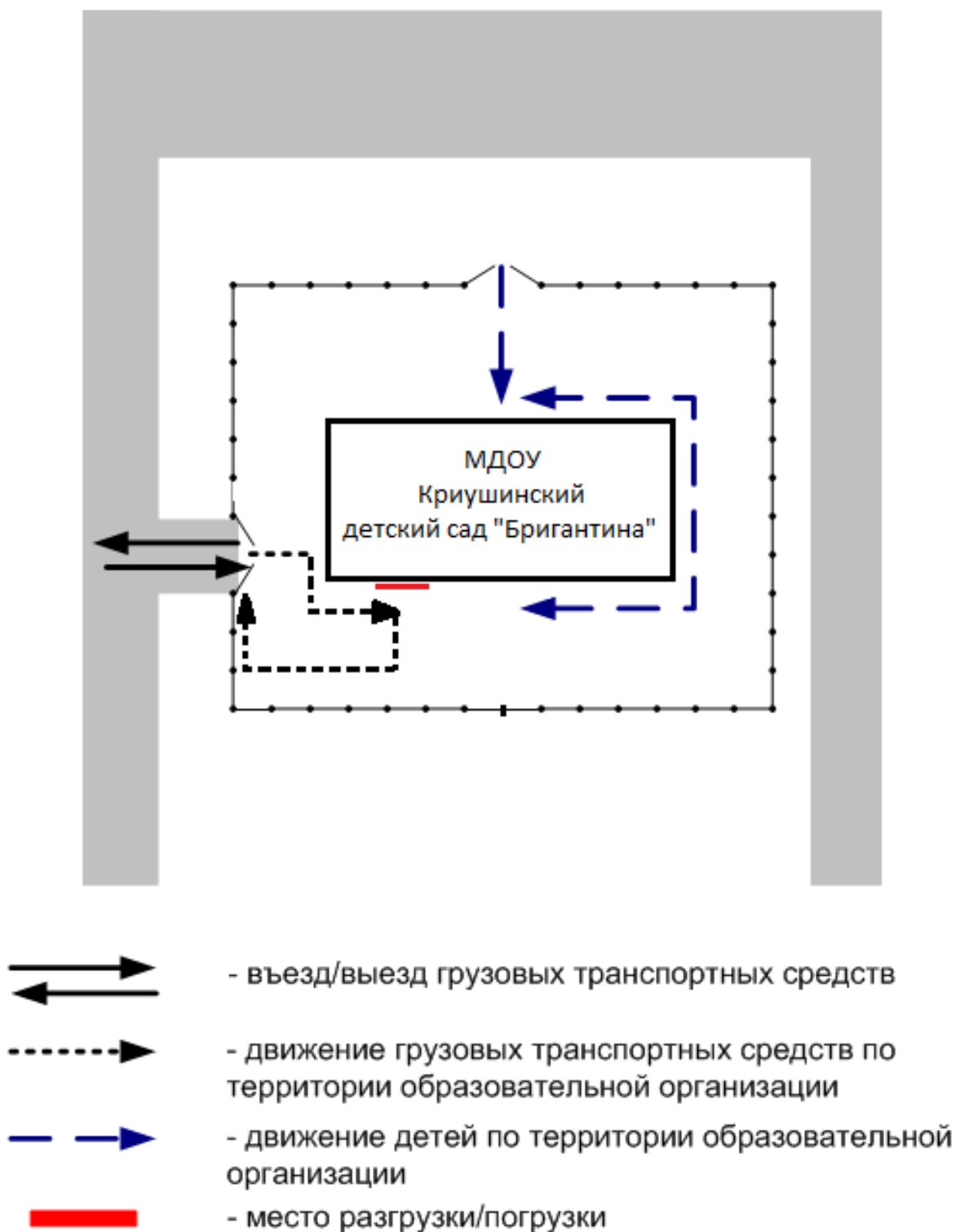
ГИБДД дежурная часть МО МВД
России «Ульяновская область» **88422678721**

II. План-схемы МДОУ.

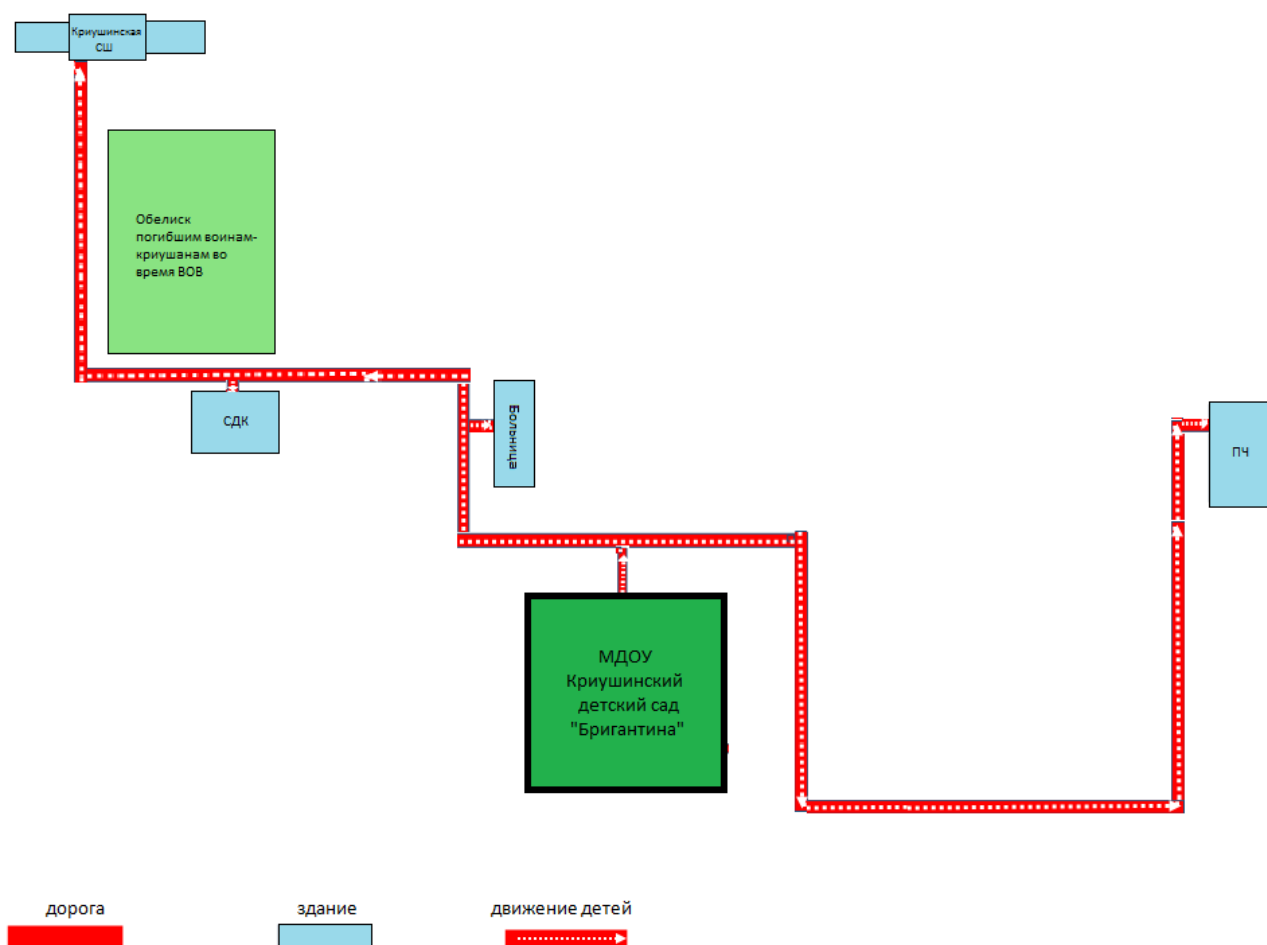
1. Район расположения ДОУ, пути движения транспортных средств и детей.



2. Пути движения транспортных средств к местам разгрузки/погрузки и рекомендуемые безопасные пути передвижения детей по территории образовательной организации



3. Маршруты движения организованных групп детей от МДОУ в школу, СДК, больницу и ПЧ-119 села Криуши.



III. Приложения:

Приложение №1

ПАМЯТКА ДЛЯ АДМИНИСТРАЦИИ ОБРАЗОВАТЕЛЬНОГО УЧРЕЖДЕНИЯ

При планировании мероприятий должны быть предусмотрены:

1. Работа с субъектами воспитательного процесса: воспитателями, узкими специалистами по оказанию им методической помощи в проведении разнообразных форм проведения мероприятий по изучению правил дорожного движения.

2. Создание и оборудование уголков по безопасности движения, изготовление стендов, макетов улиц, перекрестков, светофоров, разработка методических, дидактических материалов и пособий для занятий с дошкольниками.

3. Создание специальных атрибутов для занятий в группе для практических занятий по правилам дорожного движения.

4. Работа с родителями по разъяснению правил дорожного движения, проведение разных форм: собрания, конференции, совместные игровые программы, выставки-конкурсы творческих работ (рисунки, поделки).

5. Пропаганда правил дорожного движения через СМИ, видеофильмы, участие в творческих конкурсах (рисунки, плакаты, совместные работы детей и родителей, конспекты тематических и методических разработок; по проведению праздников, викторин, досугов, театрализованных представлений, игр и др.). Оформление методической копилки по организации и проведению месячника «Внимание, дети!».

6. Постоянный контакт администрации образовательного учреждения с инспектором по пропаганде БДД ОГИБДД МО МВД России «Ульяновский» лейтенантом полиции Ахметшиной Ленизой Салимовной – необходимое условие плодотворной работы по изучению правил дорожного движения и профилактики детского дорожно-транспортного травматизма.

ИНСТРУКЦИЯ ДЛЯ ВОСПИТАТЕЛЕЙ ПО ПРЕДУПРЕЖДЕНИЮ ДЕТСКОГО ДОРОЖНО - ТРАНСПОРТНОГО ТРАВМАТИЗМА

Правила, изложенные в данной инструкции, предлагаются к обязательному исполнению.

- Отправляясь на экскурсию или на прогулку по улицам села, воспитатель обязан точно знать число детей, которых он берет с собой (обязательно сделать пометку в журнале экскурсий). Оставшиеся по каким - либо причинам дети в детском саду, по указанию заведующего находятся под присмотром определенного сотрудника.
- Группы детей разрешается водить только по тротуару. Нужно следить, чтобы дети шли строго по двое, взявшись за руки.
- Дети очень любознательны, в пути они могут увлечься чем – ни будь, отстать или уклониться в сторону. Поэтому группу детей всегда должны сопровождать двое взрослых: один идет впереди, другой - сзади.
- Переходить через улицу надо на перекрестках или в местах, где имеются знаки перехода.
- Переходить через улицу надо не спеша, спокойным ровным шагом.
- Переходить через улицу надо напрямик (а не наискось), потому что это ближайший путь на противоположную сторону.
- При переходе улицы на перекрестке надо обращать внимание на приближающийся транспорт. Прежде чем сойти с тротуара, необходимо пропустить машины.
- В тех местах, где нет тротуара, надо ходить по левой стороне, навстречу транспорту, и при его приближении уступать ему место, отходя к краю дороги.
- Воспитателям нужно брать с собой красный флажок, и в случае, когда дети не успели перейти улицу, поднятием вверх флажка дать сигнал водителю остановиться и пропустить остальных детей.
- Большое значение имеет обучение детей правилам уличного движения. Это следует делать систематически и настойчиво, сообразуясь с особенностями детского возраста.
- Каждый воспитатель должен хорошо знать правила дорожного движения, чтобы со знанием преподать их детям.

ПЛАН МЕРОПРИЯТИЙ

**по предупреждению детского дорожно-транспортного травматизма
на 2023-2024 учебный год.**

| № п/п | Мероприятия | Срок исполнения | Исполнитель |
|------------------|--|------------------------|---|
| 1. | Инструктивно-методическая консультация с педагогическими работниками по методике проведения образовательной деятельности с детьми по ПДД. | Сентябрь | Ответственный работник за мероприятия по профилактике детского травматизма воспитатель Басманова С.В. |
| 2. | Изучение ПДД с воспитанниками согласно программе. | В течение года | Воспитатели |
| 3. | Пополнять накопительную папку по профилактике ДТТ. | В течение года | Ответственный работник за мероприятия по профилактике детского травматизма воспитатель Басманова С.В. |
| 4. | Составление методических разработок по обучению детей правилам дорожного движения. | Сентябрь | Ответственный работник за мероприятия по профилактике детского травматизма воспитатель Басманова С.В. воспитатели |
| 5. | Обновление уголков по изучению правил дорожного движения | Сентябрь | Воспитатели |
| 6. | Изготовление атрибутов для проигрывания дорожных ситуаций. | В течение года | Воспитатели |
| 7. | Проведение консультации для воспитателей «Организация занятий по обучению дошкольников безопасному поведению на улице во время экскурсий». | Октябрь | Воспитатель Басманова С.В. |
| 8. | Проведение консультации для | Декабрь | Воспитатель Басманова С.В. |

| | | | |
|-----|---|----------------|---|
| | воспитателей «Предназначение световозвращающих элементов». | | |
| 9. | Проведение дидактической игры для воспитателей «Поставь дорожный знак», «Безопасный маршрут ребенка от дома, до детского сада». | Февраль | Воспитатели Сочнева Н.Г. Гурьева Т.А. |
| 10. | Проведение консультаций для воспитателей «Целевые прогулки как форма профилактики детского дорожно-транспортного травматизма». | Апрель | Воспитатель Басманова С.В. |
| 11. | Оформление уголка безопасности дорожного движения для родителей. | В течение года | Воспитатели всех групп |
| 12. | Проведение родительских собраний, анкетирование родителей по обучению детей ПДД и профилактике дорожно-транспортного травматизма. | Сентябрь | Воспитатели всех групп |
| 13. | Провести встречу с инспектором ОГИБДД МО МВД России «Ульяновский». | Декабрь | Воспитатель Басманова С.В. |
| 14. | Проведение викторины по ПДД. | Ноябрь | Воспитатели всех групп |
| 15. | Тематическая образовательная деятельность, беседы, развлечения по правилам безопасности дорожного движения с воспитанниками. | В течение года | Воспитатели всех групп |
| 16. | Выставка детских творческих работ по безопасности дорожного движения «Дорожные знаки». | Апрель | Воспитатели всех групп |
| 17. | Приобретение дидактических игр, пособий, методической литературы по ПДД. | В течение года | Воспитатели всех групп |

КОНСУЛЬТАЦИЯ ДЛЯ РОДИТЕЛЕЙ.

Причины детского дорожно-транспортного травматизма.

- Неумение наблюдать.
- Невнимательность.
- Недостаточный надзор взрослых за поведением детей.

Рекомендации по обучению детей ПДД.

При выходе из дома.

Если у подъезда дома возможно движение, сразу обратите внимание ребенка, нет ли приближающегося транспорта. Если у подъезда стоят транспортные средства или растут деревья, приостановите свое движение и оглядитесь – нет ли опасности.

При движении по тротуару.

- Придерживайтесь правой стороны.
- Взрослый должен находиться со стороны проезжей части.
- Если тротуар находится рядом с дорогой, родители должны держать ребенка за руку.
- Приучите ребенка, идя по тротуару, внимательно наблюдать за выездом машин со двора.
- Не приучайте детей выходить на проезжую часть, коляски и санки везите только по тротуару.

Готовясь перейти дорогу

- Остановитесь, осмотрите проезжую часть.
- Развивайте у ребенка наблюдательность за дорогой.
- Подчеркивайте свои движения: поворот головы для осмотра дороги. Остановку для осмотра дороги, остановку для пропуска автомобилей.
- Учите ребенка всматриваться вдаль, различать приближающиеся машины.
- Не стойте с ребенком на краю тротуара.
- Обратите внимание ребенка на транспортное средство, готовящееся к повороту, расскажите о сигналах указателей поворота у машин.
- Покажите, как транспортное средство останавливается у перехода, как оно движется по инерции.

При переходе проезжей части

- Переходите дорогу только по пешеходному переходу или на перекрестке.
- Выходя на проезжую часть, прекращайте разговоры.
- Не спешите, не бегите, переходите дорогу размеренно.
- Не переходите улицу под углом, объясните ребенку, что так хуже видно дорогу.
- Не выходите на проезжую часть с ребенком из-за транспорта или кустов, не осмотрев предварительно улицу.
- Не торопитесь перейти дорогу, если на другой стороне вы увидели друзей, приучите ребенка, что это опасно.
- Объясните ребенку, что даже на дороге, где мало машин, переходить надо осторожно, так как машина может выехать со двора, из переулочка.

Рекомендации по формированию навыков поведения на улицах

- Навык переключения на улицу: подходя к дороге, остановитесь, осмотрите улицу в обоих направлениях.
- Навык спокойного, уверенного поведения на улице: уходя из дома, не опаздывайте, выходите заблаговременно, чтобы при спокойной ходьбе иметь запас времени.
- Навык переключения на самоконтроль: умение следить за своим поведением формируется ежедневно под руководством родителей.
- Навык предвидения опасности: ребенок должен видеть своими глазами, что за разными предметами на улице часто скрывается опасность.

Важно чтобы родители были примером для детей в соблюдении правил дорожного движения.

- Не спешите, переходите дорогу размеренным шагом.
- Выходя на проезжую часть дороги, прекратите разговаривать - ребёнок должен привыкнуть, что при переходе дороги нужно сосредоточиться.
- Не выходите с ребёнком из-за машины, кустов, не осмотрев предварительно дороги, - это типичная ошибка, и нельзя допускать, чтобы дети её повторяли.

ОСНОВЫ БЕЗОПАСНОСТИ ЖИЗНЕДЕЯТЕЛЬНОСТИ

Работа с детьми по изучению правил дорожного движения.

- Занятия проводятся в форме живой беседы с использованием наглядности.
- Параллельно с изучением основных правил дорожного движения целесообразно организовывать экскурсии по улицам села; чтение рассказов; проведение развлечений; увлекательные подвижные, сюжетно-ролевые, дидактические игры; практическую деятельность (изо, ручной труд).
- Проводя занятия, не следует говорить о тяжелых последствиях несчастных случаев. Дети должны понимать опасности, связанные с дорожным движением, но не бояться улицы, так как чувство страха парализует способность сосредоточиться, снижает находчивость в момент фактической опасности.

МЕРЫ ПО СНИЖЕНИЮ ДЕТСКОГО ДОРОЖНО-ТРАНСПОРТНОГО ТРАВМАТИЗМА

Работа с детьми

- Экскурсии по улицам села.
 - Устройство проезжей части - Работа светофора.
 - "Правила для пешеходов" - "Лежащий полицейский", "Зебра".
 - Дорожные знаки: "Пешеходный переход", "Пункт медицинской помощи", "Телефон", "Пункт питания".
- Совместная деятельность
- Беседы - осторожно "Дорога" - Внимание - Переходим улицу".
 - Правила езды на велосипеде, роликах - О работе ГИБДД.
 - Правила поведения в транспорте - игры во дворе.
 - Ситуации-загадки - викторина "Мы пешеходы" - развлечения.
- Развивающие игры, игры-тренинги: - с/р игра "Автошкола", д/игра "Светофор", с/р игра "Автобус".
 - д/игра "Мы спешим в школу" - д/игра "Найди свой цвет" - п/игра "Воробушки и автомобиль".
- Творческая деятельность - аппликация "Светофор" - макет "Мое село".
 - Коллективная работа "Мы едем, едем, едем".
 - Работа со строителем "Гараж", "Автомастерская".
 - Строительная фантазия "Мой дворик" - рисование "Моя улица".
 - Рисование "Придумай свой дорожный знак" - конкурс детского рисунка.
 - Изготовление домино "Дорожные знаки" - тестопластика "Транспорт".

Работа с родителями

- Выставка работ детей.
- Конкурс "Составь план своего двора", "Придумай свой знак".
- Памятка "Что могут сами дети", "Юному пешеходу", "Глазами водителя".

ЦЕЛЕВЫЕ ПРОГУЛКИ

как форма профилактики детского дорожно-транспортного травматизма.

Педагоги должны помнить, что в процессе обучения детей Правилам дорожного движения нельзя ограничиваться лишь словесными объяснениями. Значительное место должно быть отведено практическим формам обучения: наблюдению, экскурсиям, целевым прогулкам, во время которых дети могут изучать на практике правила для пешеходов, наблюдать дорожное движение, закреплять ранее полученные знания по правильному поведению на дороге. Очень интересной формой профилактики детского дорожно-транспортного травматизма являются целевые прогулки с воспитанниками детского сада.

Целевые прогулки направлены на закрепление дошкольниками знаний, полученных на занятиях по ПДД в группах. В каждой из возрастных групп целевые прогулки по обучению ребенка правильному поведению в дорожных ситуациях предусматривают свои задачи, темы и периодичность проведения.

Примерная тематика целевых прогулок

Младший возраст:

- знакомство с дорогой;
- наблюдение за транспортом;
- пешеходный переход;
- сравнение легкового и грузового автомобилей;

Старший возраст:

- элементы дороги;
- правила поведения на дороге;
- наблюдение за транспортом;
- прогулка пешехода;
- переход;
- перекресток;
- прогулка к автобусной остановке, правила поведения на остановке.
- улицы и перекрестки;
- Правила дорожного движения;
- наблюдение за движением транспортных средств и работой водителя;
- значение дорожных знаков;

Программа целевых прогулок по профилактике детского дорожно-транспортного травматизма в средней группе становится более широкой. Детей знакомят с жилыми и общественными зданиями, дорогой рядом с детским садом, транспортом, который движется по этой дороге, конкретными Правилами дорожного движения, с понятиями: “проезжая часть”, “одностороннее и двустороннее движение”, “пешеход”, “переход” и т.д.

В старшей группе целевые прогулки по профилактике детского дорожно-транспортного травматизма организуются несколько раз в месяц. На них закрепляются представления детей о проезжей части; дети знакомятся с

перекрестком, некоторыми дорожными знаками, получают более полные знания о правилах для пешеходов и пассажиров.

На целевых прогулках по профилактике детского дорожно-транспортного травматизма в подготовительной группе дошкольники наблюдают за движением транспорта, работой водителя. Продолжается знакомство с назначением дорожных знаков и их начертанием. Закрепляется правильное употребление пространственной терминологии (слева – справа, вверху – внизу, спереди – сзади, рядом, навстречу, на противоположной стороне, посередине, напротив, вдоль и т. д.). Дети должны научиться ориентироваться в дорожной обстановке, ее изменениях, правильно реагировать на них.

КАРТА КОНТРОЛЯ
выхода детей на экскурсию за территорию
муниципального дошкольного образовательного учреждения
Криушинский детский сад «Бригантина»

Возрастная группа: _____

(№ группы, название)

Объект: _____

Тема: _____

Цель: _____

Маршрут движения: _____

Место нахождения: _____

Дата и время проведения: _____

выход из здания дошкольного учреждения – _____

возвращение в дошкольное учреждение - _____

Ответственные:

Воспитатель _____
(Фамилия, имя, отчество) (роспись)

Помощник воспитателя _____
(Фамилия, имя, отчество) (роспись)

Родитель _____
(Фамилия, имя, отчество) (роспись)

**ПРИКАЗ ОБ ОТВЕТСТВЕННОМ РАБОТНИКЕ ЗА МЕРОПРИЯТИЯ ПО
ПРОФИЛАКТИКЕ ДЕТСКОГО ТРАВМАТИЗМА**

**Муниципальное дошкольное образовательное учреждение
Кришинский детский сад «Бригантина»
433303, г. Новоульяновск, с. Криуши, ул. Буденного, 59,
тел. (88255)7-81-40**

ПРИКАЗ

06 июня 2023 г.

№ 51

**О назначении ответственного за
профилактику детского травматизма**

В связи со значимостью проведения профилактической работы в ДОУ по предупреждению дорожно-транспортных правонарушений и с целью недопущения фактов дорожно-транспортных происшествий среди воспитанников, а также активизации работы по профилактике детского дорожно-транспортного травматизма,

ПРИКАЗЫВАЮ:

1. Назначить ответственного за работу по профилактике детского травматизма в ДОУ воспитателя Басманову Светлану Вячеславовну.
2. Воспитателю Басмановой Светлане Вячеславовне:
 - 2.1. Разработать и реализовать план работы по профилактике детского дорожно-транспортного травматизма.
 - 2.2. Создать и обновлять информацию в методических уголках, наглядной агитацией по безопасности дорожного движения.
 - 2.3. Создать материально-техническую базу по обучению правилам дорожного движения и безопасного поведения на улицах и дорогах.
 - 2.4. Привлечь родительскую общественность к работе по предупреждению детского дорожно-транспортного травматизма.
3. Контроль исполнения настоящего приказа оставляю за собой.

Заведующий

Ю.С.Кирницкая

С приказом ознакомлена:

С.В.Басманова

Пронумеровано, прошнуровано,

скреплено печатью:

(18)

Всего листов

Заведующий Ю.С. Кирничка

